






15/06/2020

# Activités pédagogiques secondaire 2



Équipe-école  
Langevin

# Science et technologie

 Mme Lyne  
 Mme Isabelle  
 M. Daniel

---

**Pour les élèves de Mme Isabelle**  
**Groupes : 201,202 et 203**

---

Les informations supplémentaires seront transmises directement à mes élèves par courriel et/ou lors des rencontres hebdomadaires sur Zoom.

---

**Pour les élèves de M Daniel**  
**Groupes 207,208 et 209**

---

Vous devez terminer le chapitre où vous êtes rendu dans votre cahier Origines. Lorsque celui-ci sera complété, communiquez avec moi par Messenger ou par courriel ([daniel.carre@csphares.qc.ca](mailto:daniel.carre@csphares.qc.ca)) afin que je puisse vous faire parvenir le corrigé. Ensuite, vous ferez un formatif que nous corrigerons ensemble. Merci et bonne semaine! Je suis disponible pour répondre à vos questions via courriel ou Messenger.

---

## Message de Mme Lyne

---

Suivre le plan de travail transmis au courriel de votre enfant. Au besoin, communiquez avec l'enseignante par courriel.

### **Semaine du 15 juin 2020 : Révision**

1. Quiz de révision sec. 1 et 2 (PowerPoint envoyé par courriel)

**Zoom le lundi de 13h30 à 14h30** afin de répondre aux questions et donner des explications, si nécessaire, au sujet du chapitre 6 dans un premier temps. Par la suite, je ferai le **quiz de révision** avec les élèves afin de consolider une dernière fois les apprentissages de ces 2 années. **Je recommande donc fortement votre présence et votre participation** durant cette dernière rencontre.

Lien zoom envoyé par **courriel jeudi dernier en fin de journée avec le corrigé de la semaine**. De plus, dans ce même courriel, le **PowerPoint de révision a également été mis en fichier joint**. Le corrigé de ce dernier sera envoyé par courriel le jeudi 18 juin pour terminer l'année.

- + Mme Laurie, <https://www.facebook.com/groups/599410010665136/>
  - + Mme Stéphanie, <https://www.facebook.com/groups/2440589062920169/>
  - + Mme Annie, <https://www.facebook.com/groups/222780105737496/>
- 

# Art d'été!

L'année scolaire tire déjà à sa fin, nous entamons la dernière semaine avant les vacances d'été! Pour célébrer ce moment que nous aimons tant, nous te proposons une dernière activité en arts plastiques.

Ta création :

## Une oeuvre libre

Sur le thème de :

# l'été

Que t'inspire l'été? Que représente-t-il à tes yeux?

Ce thème est très vaste... cela peut être une couleur, une émotion ou une sensation, une activité que tu aimes pratiquer l'été, la faune ou la flore, un passe-temps un mot que la saison t'inspire, de la nourriture, etc. Cela peut être général ou au contraire, très spécifique, tu es totalement libre de l'interpréter à ta façon.

Ta réalisation peut être figurative ou abstraite, en deux ou en trois dimensions.

## Les techniques, matériaux et outils :

Tu peux choisir ce avec quoi tu as envie de travailler : dessin, peinture, collage, modelage, façonnage, etc. avec des fleurs, branches, coquillages, crayons, pastels, images de revues, photos, tablette graphique, etc.

été

vacances



Eugenia Loli,  
Museum of natural history, collage



Eugenia Loli,  
Omega 3, collage

repos



Artiste inconnu  
Maquillage inspiré de la nuit étoilée de Vincent  
Van Gogh



Hokusai,  
La grande vague de Kanawaga, estampe japonaise  
Gravure sur bois, exemplaire du Metropolitan museum of art, vers 1830 ou  
1831

Voyages

couleur



Henri Rousseau,  
Le rêve, Peinture à l'huile, Museum of modern art, 1910

chaleur

joie



Artiste : Gordon Hopkins,  
Informations inconnues.

végétation

mer



Photo Lise Gobeil  
Terre mère, sculpture végétale, Mosaïcultures internationales

soleil

liberté

# Les étapes de réalisation

1. Réfléchis à ce qui te vient spontanément en tête, fais une recherche d'idées et mets tes idées sur papier;
2. Pense au meilleur moyen pour réussir à obtenir le résultat souhaité, fais des essais, établis les étapes et la démarche à suivre.  
N'hésite pas à ajouter des textures, des motifs, à juxtaposer ou à superposer des éléments, pense à ton arrière-plan, fais des essais de couleurs. Réintègre tes apprentissages sur le langage plastique et utilise tes techniques préférées pour créer :)
3. Réalise ton œuvre **étape par étape**.
4. Prends du recul par rapport à ta création. Fais des modifications, adapte et réajuste au besoin.
5. Lorsque tu es satisfait(e), prends une photo et envoie-la à ton enseignante en arts plastiques.

Aie du plaisir à créer, mais surtout  
passe de TRÈS TRÈS TRÈS...

Et amuse-toi bien 😊



## Pour envoyer ton activité :

### Enseignantes en arts plastiques du 1<sup>er</sup> cycle du secondaire

- Jessie Lepage  
[jessie.lepage@csphares.qc.ca](mailto:jessie.lepage@csphares.qc.ca)
- Stéphanie-Louise Pelletier  
[sl.pelletier@csphares.qc.ca](mailto:sl.pelletier@csphares.qc.ca)
- Marie-Sophie Rousseau  
[ms.rousseau@csphares.qc.ca](mailto:ms.rousseau@csphares.qc.ca)
- Annie Saint-Vanne  
[annie.saint-vanne@csphares.qc.ca](mailto:annie.saint-vanne@csphares.qc.ca)
- Laurie Samson  
[laurie.samson@csphares.qc.ca](mailto:laurie.samson@csphares.qc.ca)

*Cette année fut trop courte. Nous sommes très heureuses d'avoir eu la chance de te connaître et de faire partie de ton cheminement! Nous espérons te revoir, que ce soit en septembre prochain ou à un autre moment, si tu quittes vers une autre école! Passe un été formidable et bonne chance pour l'avenir!*

*Au plaisir,*

*Jessie, Stéphanie-Louise, Laurie, Annie et Marie-Sophie*



# Histoire

+ Mme Caroline

+ Mme Ève

+ Mme Sonia

+ Mme Manon

+ Mme Marie

---

## **Pour les élèves de Mme Caroline Groupes : 201 et 207**

---

Pour les élèves de Madame Caroline, un courriel d'information a été envoyé dans la boîte courriel de l'élève. Tous les outils et le travail ont été déposés sur le TEAMS du groupe:

Lien pour le groupe 201: [Univers social gr.201](#)

Lien pour le groupe 207: [Univers social gr.207](#)

---

## **Pour les élèves de Mme Sonia Groupes : 204 et 205**

---

Cette semaine, je vous invite à vous rendre sur TEAMS pour continuer vos apprentissages en lien avec les dossiers qu'il nous reste à voir. À chaque début de semaine, j'ajouterai de nouveaux fichiers que vous aurez à consulter en vue d'une réunion ZOOM. Il faut aussi que régulièrement vous vous rendiez sur Office 365 pour prendre vos courriels. Vous pourrez communiquer aussi avec moi via TEAMS ou mon courriel.

Lien pour le groupe 204 : [Teams groupe 204](#)

Lien pour le groupe 205 : [Teams groupe 205](#)

Bonne semaine!

---

## Pour les élèves de Mme Manon Groupes : 202,203 et 206

---

Madame Marie prend la relève de Madame Manon. Pour tous les élèves des groupes 11-02, 11-03, 21-02, 21-03, 21-06, il est maintenant important de consulter vos courriels de la commission scolaire tous les jours.

Le plan de travail de la semaine est déposé sur le TEAMS de votre groupe et vous avez un devoir à rendre pour vendredi. Toutes les informations vous ont été acheminées par courriel, à l'adresse commission scolaire de l'élève.

Si vous ne vous souvenez plus de votre adresse ou de votre mot de passe, contactez-moi : [marie.forcier@csphares.qc.ca](mailto:marie.forcier@csphares.qc.ca)

N'hésitez pas à me contacter si vous avez des questions!

---

## Pour les élèves de Mme Ève Groupes : 208 et 209

---

**Cette semaine nous terminons notre chapitre 6 sur la conquête des droits et libertés.**

- Pour commencer, tu complèteras la révision du chapitre 6 à la fin de ton cahier d'activités. C'est-à-dire les pages 275 à 278.
  - Tu pourras au besoin consulter le corrigé. (Voir le courriel envoyé à l'élève)
  
- Deuxièmement, tu utiliseras le petit Kahoot que je t'ai préparé pour réviser tes notions sur la conquête des droits et libertés (chapitre 6). (Voir le courriel envoyé à l'élève.)
  
- Troisièmement, tu remplis le questionnaire Forms que tu as reçu par courriel.
  - Avant de remplir le questionnaire, je te suggère de revoir les capsules envoyées et de réviser tes activités dans ton cahier d'exercices.
  - **IMPORTANT : Tu as jusqu'au 21 juin pour me le retourner.**
  
- Maintenant, va voir tes courriels. Tu y trouveras tous les détails dont tu as besoin pour accomplir le travail de cette semaine en univers social.

N'hésite pas à m'envoyer un courriel, je suis là pour toi au besoin

Bonne semaine !

# Mathématique

-  Mme Annie
  -  Mme Kate
  -  Mme Manon
  -  Mme Vicky
  -  M. Sylvain
  -  M. Marcel
- 

[Sites.google.com/view/math-langevin](https://sites.google.com/view/math-langevin)

Tu trouveras sur le site [Math-Langevin](https://math-langevin.com) le travail à faire pour la semaine du 15 juin 2020.

L'équipe de maths

## Anglais

+Mme Annick  
+Mme Cheryl  
+M. David

---

### Message de Mme Cheryl

#### Groupe 206

Miss Cheryl vous demande de vous rendre dans TEAMS pour trouver le travail à faire pour la semaine du 8 juin.

---

Groupes : 201,202,203,204,205,207,208 et 209

#### Trousse semaine 11

Pour les élèves de Miss Cheryl, elle vous demande de vous rendre dans TEAMS pour trouver le travail à faire pour la semaine du 15 juin.

Cette semaine, vos enseignants vous demandent de continuer le chapitre 6 dans votre cahier Jump In 2. Lis les pages 177 à 179. Ensuite, fais les exercices à la page 180.

Visionne les vidéos suivants aux moins 2 fois chaque. La première fois, écoute pour comprendre le message et la deuxième fois réponds aux questions.

School Lunches You Probably Never Heard Of

<http://recit.org/ul/qjp>



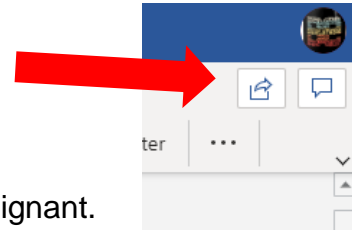
School Lunches from Around the World Make American Students Want to Study Abroad

<http://recit.org/ul/qiq>



Répondre aux questions en utilisant le lien suivant :

<http://recit.org/ul/qir>



Lorsque terminé, envoie ton travail à ton enseignant.

Pour ce faire, clique sur partager et écrit le nom de ton enseignant.

Ensuite, choisis la page 186 ou 187. Bien suivre les consignes sur la page. Lorsque terminé envoie ton travail à ton enseignant.

Pour finir, faire les pages 199 et 200 dans Jump In 2.

Au besoin, vous pouvez visionner de nouveau la capsule vidéo sur le FUTURE.

Pour apprendre sur le FUTURE regarde le vidéo suivant :

<https://screencast-o-matic.com/watch/cYh3D9k9jR>



Pour faire la correction de votre travail de la semaine dernière et de cette semaine, suivez ce lien :


<http://recit.org/ul/qig>



Bonne semaine et surtout bonnes vacances à partir du 19 juin!!!

Pour les élèves de Miss Cheryl, elle vous demande de vous rendre dans TEAMS pour

# Musique

 M. Gaétan  
 Mme Mylène

---

## Trousse pédagogique Musique secondaire 1 et 2 Les époques musicales

théorie	activités	Cochez lorsque fait
Pages 116 à 118 : le Moyen-âge, la Renaissance et l'époque Baroque. Lecture	Page 119, # 1-2-3 Page 120, # 1-2-3-4	
Page 121, lecture	Page 122, #1-2-3-4-5	

Bonne lecture et bonne écoute!

Mylène : [mylene.marquis@csphares.qc.ca](mailto:mylene.marquis@csphares.qc.ca)  
Gaétan : [gaetan.st-laurent@csphares.qc.ca](mailto:gaetan.st-laurent@csphares.qc.ca)